

Zur Komplettierung des Elabo-Einrichtungssystems gehören auch Werkbänke und organisierbare Stahlblech-Unterschranke.

Für Material- und Geräteaufbewahrung sind Stahlschränke, Regale und Etagewagen erhältlich.

Werkbankplatten

Je nach mechanischer Anforderung stehen Werkbänke mit unterschiedlichen Werkbankplatten zur Auswahl.

Untschränke

Die Stahlblech-Unterschranke sind in drei Varianten lieferbar:

Für Montage hängend oder bodenständig unter dem Werkbanktisch oder als separat stehender Einzelelement-Schrank für Messmittel, Werkzeuge oder Material.

Der Korpus ist aus 1,25 mm starkem Qualitätsstahlblech hergestellt, alle Oberflächen sind pulverbeschichtet.

Die Schubladen laufen auf Kugellager-Rollauszügen, 90% ausziehbar. Tragkraft 100 kg. Umlaufende Lochungen im Boden und in den Seitenwänden ermöglichen den Einsatz von Unterteilungselementen.

Schubladen-Frontseite mit Griffleiste, großem Beschriftungsfeld und farblicher Kennzeichnung. Zentralschließung über Sicherheitsschloss, im Standard verschieden schließend.

Untergestell

Stabile Stahlzarge aus 3 quer verlaufenden 40x40mm Quadrat-Stahlrohren sowie vier längs verlaufenden 40x25mm Rechteck-Stahlrohren, lichtgrau pulverbeschichtet (RAL 7035). Die demontierbaren Beine sind mit Höhenverstellern zum Ausgleich von Bodenunebenheiten ausgestattet.



Schubladenmaße
Werkbankunterschranke:

Fronthöhe	Nutzhöhe
75 mm	60 mm
100 mm	85 mm
150 mm	135 mm
200 mm	185 mm

Gleichbleibende Maße:
Nutztiefe 600 mm
Nutzbreite 500 mm

Korpusmaße siehe Auswahltabelle.

Farbe RAL 7035




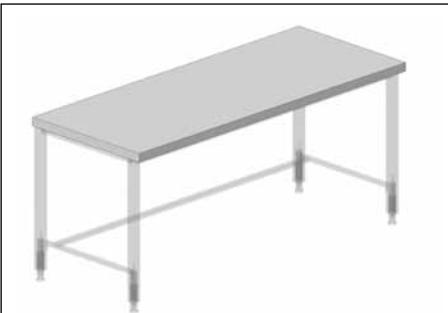
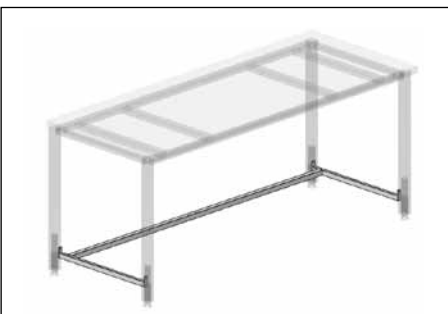
Schubladenmaße
Stahlschränke:

Fronthöhe	Nutzhöhe
100 mm	85 mm
200 mm	185 mm

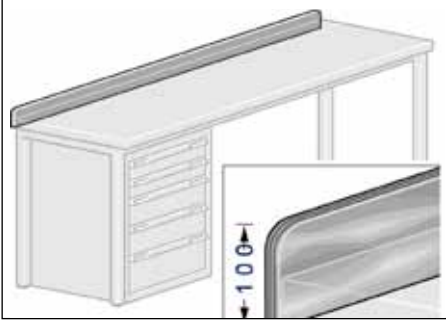
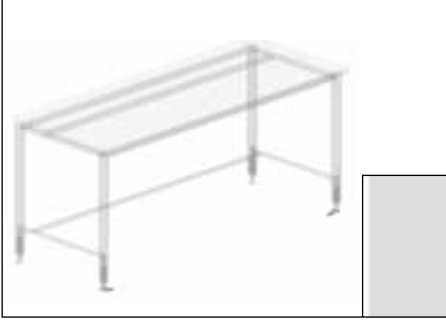
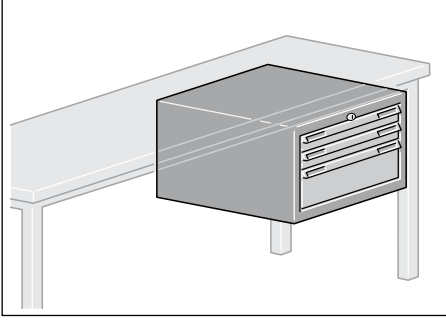
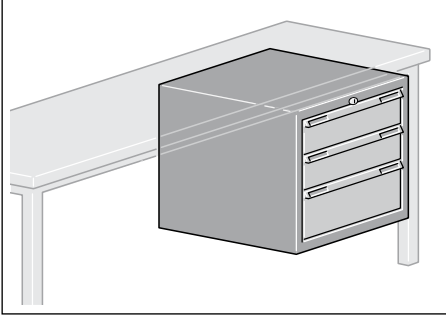
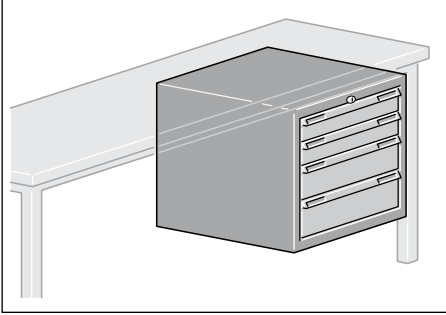
Gleichbleibende Maße:
Nutztiefe 600 mm
Nutzbreite 700 mm

Korpusmaße siehe Auswahltabelle.

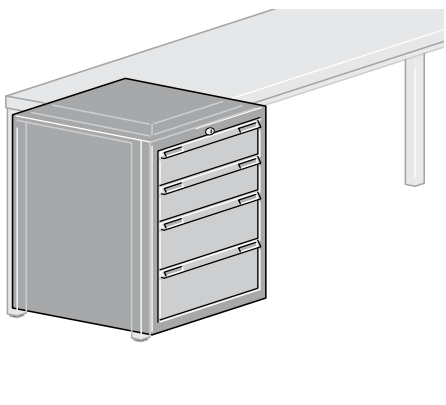
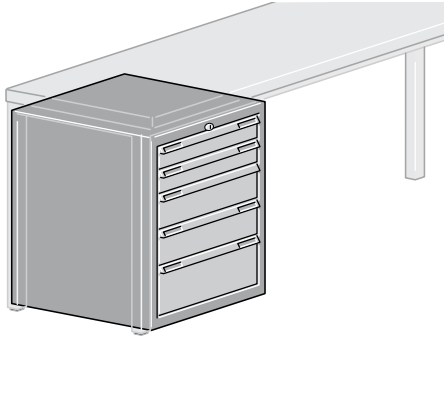
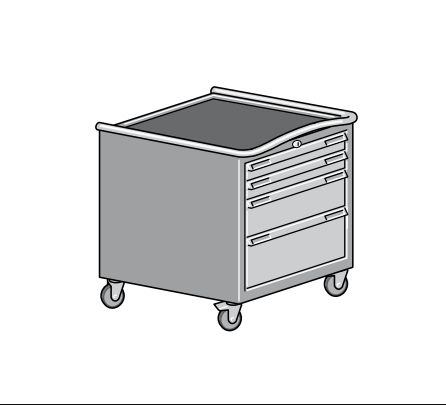
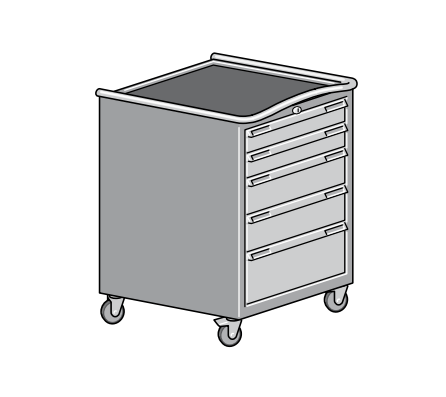
Farbe RAL 7035

<p>Tischgestell Werkbank SP</p>		<p>Technische Daten</p> <p>verschweißte Stahlrohrzarge 40 x 40 und 40 x 25 mm, 4 höheninstellbare Tischbeine aus 50 x 50 mm Quadratstahlrohr, pulverbeschichtet, leitfähig</p> <p>vorbereitet zur Aufnahme von Stahlblechunterschranken 03-4A...G</p>	<table border="1"> <thead> <tr> <th>Breite</th> <th>Tiefe</th> <th>Höhe</th> </tr> </thead> <tbody> <tr> <td>1990 x</td> <td>750 x</td> <td>840</td> </tr> <tr> <td>1490 x</td> <td>750 x</td> <td>840</td> </tr> </tbody> </table>	Breite	Tiefe	Höhe	1990 x	750 x	840	1490 x	750 x	840	<table border="1"> <thead> <tr> <th>Best.-Nr.</th> </tr> </thead> <tbody> <tr> <td>E1-0A</td> </tr> <tr> <td>E1-0B</td> </tr> </tbody> </table>	Best.-Nr.	E1-0A	E1-0B
Breite	Tiefe	Höhe														
1990 x	750 x	840														
1490 x	750 x	840														
Best.-Nr.																
E1-0A																
E1-0B																
<p>Multiplexplatte</p>		<p>Technische Daten</p> <p>aus 40 mm starker, mehrschichtverleimter Werkbankplatte aus Buchenfurnieren</p> <p>Oberfläche überschliffen und farblos lackiert</p>	<table border="1"> <thead> <tr> <th>Breite</th> <th>Tiefe</th> <th>Höhe</th> </tr> </thead> <tbody> <tr> <td>2000 x</td> <td>800</td> <td></td> </tr> <tr> <td>1500 x</td> <td>800</td> <td></td> </tr> </tbody> </table>	Breite	Tiefe	Höhe	2000 x	800		1500 x	800		<table border="1"> <thead> <tr> <th>Best.-Nr.</th> </tr> </thead> <tbody> <tr> <td>E2-0A</td> </tr> <tr> <td>E2-0B</td> </tr> </tbody> </table>	Best.-Nr.	E2-0A	E2-0B
Breite	Tiefe	Höhe														
2000 x	800															
1500 x	800															
Best.-Nr.																
E2-0A																
E2-0B																
<p>Buchenriegelplatte</p>		<p>Technische Daten</p> <p>aus 50 mm starkem Buchenholz, Buchenholz gedämpft für erhöhte mechanische Beanspruchung</p> <p>Oberfläche überschliffen und farblos lackiert</p>	<table border="1"> <thead> <tr> <th>Breite</th> <th>Tiefe</th> <th>Höhe</th> </tr> </thead> <tbody> <tr> <td>2000 x</td> <td>800</td> <td></td> </tr> <tr> <td>1500 x</td> <td>800</td> <td></td> </tr> </tbody> </table>	Breite	Tiefe	Höhe	2000 x	800		1500 x	800		<table border="1"> <thead> <tr> <th>Best.-Nr.</th> </tr> </thead> <tbody> <tr> <td>E2-0D</td> </tr> <tr> <td>E2-0E</td> </tr> </tbody> </table>	Best.-Nr.	E2-0D	E2-0E
Breite	Tiefe	Höhe														
2000 x	800															
1500 x	800															
Best.-Nr.																
E2-0D																
E2-0E																
<p>Universal-Platte</p>		<p>Technische Daten</p> <p>Universal-Werkbankplatte aus 50 mm starker Massivkernplatte und zweifachem Gegenzugmaterial für extrem hohe Längsbelastungen Oberfläche mit PVC oder Linolium belegt, beständig gegen Öle und Fette sowie hitzebeständig bis ca. 250 Grad. Alle Kanten geschützt durch 3 mm starke Massivkante.</p>	<table border="1"> <thead> <tr> <th>Breite</th> <th>Tiefe</th> <th>Höhe</th> </tr> </thead> <tbody> <tr> <td>2000 x</td> <td>800</td> <td></td> </tr> <tr> <td>1500 x</td> <td>800</td> <td></td> </tr> </tbody> </table>	Breite	Tiefe	Höhe	2000 x	800		1500 x	800		<table border="1"> <thead> <tr> <th>Best.-Nr.</th> </tr> </thead> <tbody> <tr> <td>E2-0G</td> </tr> <tr> <td>E2-0H</td> </tr> </tbody> </table>	Best.-Nr.	E2-0G	E2-0H
Breite	Tiefe	Höhe														
2000 x	800															
1500 x	800															
Best.-Nr.																
E2-0G																
E2-0H																
<p>Stabilisierungsstrebe</p>		<p>Technische Daten</p> <p>aus 30 mm Quadratstahlrohr zur Verstärkung der Tischbeine bei erhöhter Belastung</p> <p>für Tisch 2000 x 800 für Tisch 1500 x 800</p>	<table border="1"> <thead> <tr> <th>Breite</th> <th>Tiefe</th> <th>Höhe</th> </tr> </thead> <tbody> <tr> <td></td> <td></td> <td></td> </tr> </tbody> </table>	Breite	Tiefe	Höhe				<table border="1"> <thead> <tr> <th>Best.-Nr.</th> </tr> </thead> <tbody> <tr> <td>E4-1N</td> </tr> <tr> <td>E4-1R</td> </tr> </tbody> </table>	Best.-Nr.	E4-1N	E4-1R			
Breite	Tiefe	Höhe														
Best.-Nr.																
E4-1N																
E4-1R																

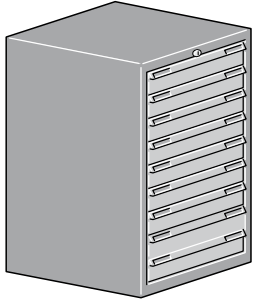
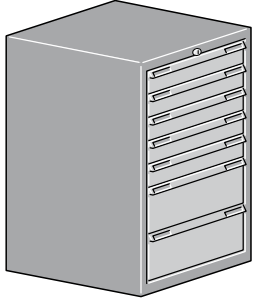
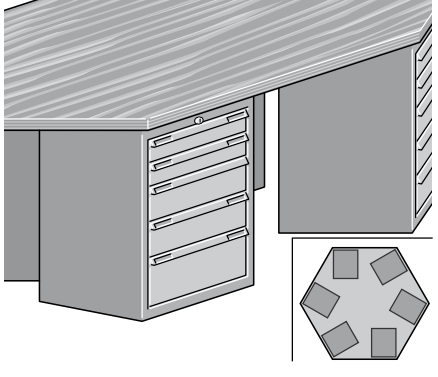
Maßangaben in mm

Randleiste		Technische Daten	Breite Tiefe Höhe	Best.-Nr.
		18 mm starke Buchen-Sperrholzleiste mit abgerundeten Kanten	2000 x 1500 x 100	03-2G 03-2H
Tischfußhalterung		Technische Daten	Breite Tiefe Höhe	Best.-Nr.
		Z-Winkel (2 Stück) zur Arretierung und Befestigung von Arbeitstischen EcoTec ^{SP} am Fussboden Farbe schwarz		E4-9G ZX01
Unterschrank		Technische Daten	Breite Tiefe Höhe	Best.-Nr.
		aus Stahlblech 2 Schubladen 75 mm 1 Schublade 150 mm	600 x 695 x 400	03-4A
Unterschrank		Technische Daten	Breite Tiefe Höhe	Best.-Nr.
		aus Stahlblech 2 Schubladen 150 mm 1 Schublade 200 mm	600 x 695 x 600	03-4C
Unterschrank		Technische Daten	Breite Tiefe Höhe	Best.-Nr.
		aus Stahlblech 2 Schubladen 100 mm 2 Schubladen 150 mm	600 x 695 x 600	03-4D
			Maßangaben in mm	





Die fahrbaren Rollboys sind in gleicher Konstruktion wie die Stahlblech-Unterschranke hergestellt. Zusätzlich ist eine Schubladen-Auszugssperre integriert: Es kann nur ein Schubfach auf einmal herausgezogen werden. Deckel mit verchromtem Stoßbügel als Bordleiste ausgeführt, Deckeloberseite mit Rillengummi belegt. Komplett mit 2 Bock- und 2 Lenkrollen mit 100 mm Durchmesser, 2 davon mit Feststellbremse. Tragkraft 400 kg.

Unterschrank		Technische Daten aus Stahlblech 2 Schubladen 150 mm 2 Schubladen 200 mm	Breite Tiefe Höhe 600 x 695 x 800	Best.-Nr. 03-4F
Unterschrank		Technische Daten aus Stahlblech 2 Schubladen 100 mm 2 Schubladen 150 mm 1 Schublade 200 mm	Breite Tiefe Höhe 600 x 695 x 800	Best.-Nr. 03-4G
Rollboy		Technische Daten wie oben beschrieben 2 Schubladen 75 mm 1 Schublade 150 mm 1 Schublade 200 mm	Breite Tiefe Höhe 600 x 695 x 750	Best.-Nr. 03-4K
Rollboy		Technische Daten wie oben beschrieben 2 Schubladen 100 mm 2 Schubladen 150 mm 1 Schublade 200 mm	Breite Tiefe Höhe 600 x 695 x 950 Maßangaben in mm	Best.-Nr. 03-4L

Die Stahl-Beistellschränke sind konstruktiv wie die Werkbank-Unterschränke ausgeführt. Abweichend hiervon beträgt die lichte Schubladenbreite 700 mm. In Verbindung mit einer Tischplatte lassen sich auch Steh-Montearbeitsplätze aufbauen.

Stahlschrank		<p>Technische Daten</p> <p>Stahlschrank als Beistellschrank Ausführung wie Werkbank-Unterschränke, jedoch mit Einzelschubladensperre. 9 Schubladen 100 mm Schubladen innen licht: B = 700 mm T = 600 mm</p>	<table border="1"> <thead> <tr> <th>Breite</th> <th>Tiefe</th> <th>Höhe</th> </tr> </thead> <tbody> <tr> <td>800</td> <td>x 695</td> <td>x 1000</td> </tr> </tbody> </table>	Breite	Tiefe	Höhe	800	x 695	x 1000	<table border="1"> <thead> <tr> <th>Best.-Nr.</th> </tr> </thead> <tbody> <tr> <td>03-5A</td> </tr> </tbody> </table>	Best.-Nr.	03-5A
Breite	Tiefe	Höhe										
800	x 695	x 1000										
Best.-Nr.												
03-5A												
Stahlschrank		<p>Technische Daten</p> <p>Stahlschrank als Beistellschrank Ausführung wie Werkbank-Unterschränke, jedoch mit Einzelschubladensperre. 5 Schubladen 100 mm 2 Schubladen 200 mm Schubladen-Innenmaß: B = 700 mm T = 600 mm</p>	<table border="1"> <thead> <tr> <th>Breite</th> <th>Tiefe</th> <th>Höhe</th> </tr> </thead> <tbody> <tr> <td>800</td> <td>x 695</td> <td>x 1000</td> </tr> </tbody> </table>	Breite	Tiefe	Höhe	800	x 695	x 1000	<table border="1"> <thead> <tr> <th>Best.-Nr.</th> </tr> </thead> <tbody> <tr> <td>03-5B</td> </tr> </tbody> </table>	Best.-Nr.	03-5B
Breite	Tiefe	Höhe										
800	x 695	x 1000										
Best.-Nr.												
03-5B												
Sechseck-Werkbank		<p>Technische Daten</p> <p>Tischplatte aus einer mehrschichtig verleimten Multiplex-Buchenholzplatte, Kanten gefast, allseitig geschliffen. Oberfläche mit Leinöl behandelt. Materialstärke 40 mm. Untergebaut sind 6 Schubladenblöcke Typ 03-4G: 2 Schubladen 100 mm 2 Schubladen 150 mm 1 Schublade 200 mm</p>	<table border="1"> <thead> <tr> <th>Breite</th> <th>Tiefe</th> <th>Höhe</th> </tr> </thead> <tbody> <tr> <td>2491</td> <td>x 2164</td> <td>x 840</td> </tr> </tbody> </table> <p>Maßangaben in mm</p>	Breite	Tiefe	Höhe	2491	x 2164	x 840	<table border="1"> <thead> <tr> <th>Best.-Nr.</th> </tr> </thead> <tbody> <tr> <td>03-6A</td> </tr> </tbody> </table>	Best.-Nr.	03-6A
Breite	Tiefe	Höhe										
2491	x 2164	x 840										
Best.-Nr.												
03-6A												

Die Schubladen für die Werkbank-Unterschranke und Rollboys sind durch das umlaufende Lochraster voll organisierbar. Schubladen-Innenmaße: B = 500 mm, T = 600 mm. Die Einteilungselemente sind für die Schubladenhöhen 75 / 100 / 150 und 200 mm verfügbar.

Schaumgummi		<p>Technische Daten</p> <p>Einlage für alle Schubladenhöhen passend</p>	<table border="1"> <thead> <tr> <th>Breite</th> <th>Tiefe</th> <th>Höhe</th> </tr> </thead> <tbody> <tr> <td>500</td> <td>x</td> <td>600</td> </tr> </tbody> </table>	Breite	Tiefe	Höhe	500	x	600	<table border="1"> <thead> <tr> <th>Best.-Nr.</th> </tr> </thead> <tbody> <tr> <td>03-4P</td> </tr> </tbody> </table>	Best.-Nr.	03-4P										
Breite	Tiefe	Höhe																				
500	x	600																				
Best.-Nr.																						
03-4P																						
Mulden-Einsätze		<p>Technische Daten</p> <p>für Schubladenhöhe 75 mm</p> <ul style="list-style-type: none"> 8 Mulden 2-teilig, 73 mm 4 Mulden 2-teilig, 48 mm 4 Mulden 4-teilig, 36 mm 8 Trennwände 2-teilig, 73 mm 16 Trennwände 3-teilig, 48 mm 16 Trennwände 4-teilig, 36 mm 	<table border="1"> <thead> <tr> <th>Breite</th> <th>Tiefe</th> <th>Höhe</th> </tr> </thead> <tbody> <tr> <td></td> <td></td> <td></td> </tr> </tbody> </table>	Breite	Tiefe	Höhe				<table border="1"> <thead> <tr> <th>Best.-Nr.</th> </tr> </thead> <tbody> <tr> <td>03-4Q</td> </tr> </tbody> </table>	Best.-Nr.	03-4Q										
Breite	Tiefe	Höhe																				
Best.-Nr.																						
03-4Q																						
Einsatzkästen		<p>Technische Daten</p> <p>aus Kunststoff</p> <p>für Schubladenhöhe 75 mm</p> <ul style="list-style-type: none"> 6 Einsatzkästen 12 Einsatzkästen <p>für Schubladenhöhe 100 mm</p> <ul style="list-style-type: none"> 6 Einsatzkästen 12 Einsatzkästen 	<table border="1"> <thead> <tr> <th>Breite</th> <th>Tiefe</th> <th>Höhe</th> </tr> </thead> <tbody> <tr> <td>100</td> <td>x</td> <td>100</td> </tr> <tr> <td>100</td> <td>x</td> <td>200</td> </tr> <tr> <td></td> <td></td> <td>55</td> </tr> <tr> <td></td> <td></td> <td>55</td> </tr> </tbody> </table>	Breite	Tiefe	Höhe	100	x	100	100	x	200			55			55	<table border="1"> <thead> <tr> <th>Best.-Nr.</th> </tr> </thead> <tbody> <tr> <td>03-4R</td> </tr> <tr> <td>03-4S</td> </tr> </tbody> </table>	Best.-Nr.	03-4R	03-4S
Breite	Tiefe	Höhe																				
100	x	100																				
100	x	200																				
		55																				
		55																				
Best.-Nr.																						
03-4R																						
03-4S																						
Längs-/Querteiler		<p>Technische Daten</p> <p>aus verzinktem Stahlblech</p> <p>für Schubladenhöhe 100 mm</p> <ul style="list-style-type: none"> 4 Längstrennwände 10 Querwände 100 	<table border="1"> <thead> <tr> <th>Breite</th> <th>Tiefe</th> <th>Höhe</th> </tr> </thead> <tbody> <tr> <td></td> <td></td> <td></td> </tr> </tbody> </table>	Breite	Tiefe	Höhe				<table border="1"> <thead> <tr> <th>Best.-Nr.</th> </tr> </thead> <tbody> <tr> <td>03-4T</td> </tr> </tbody> </table>	Best.-Nr.	03-4T										
Breite	Tiefe	Höhe																				
Best.-Nr.																						
03-4T																						

Maßangaben in mm

Längs/Querteiler



Technische Daten

aus verzinktem Stahlblech
für Schubladenhöhe 150 mm
4 Längstrennwände
10 Querwände 100/150

Best.-Nr.

03-4U

Längs/Querteiler



Technische Daten





aus verzinktem Stahlblech
für Schubladenhöhe 200 mm
1 Längstrennwand
2 Querwände 200/250

Best.-Nr.


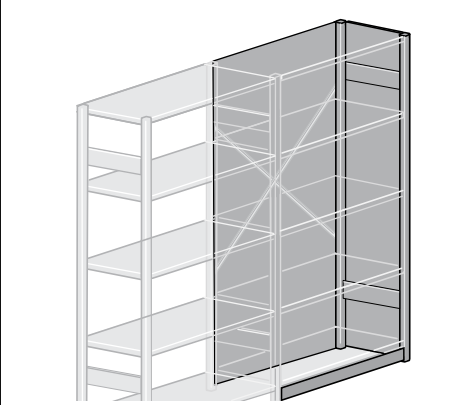
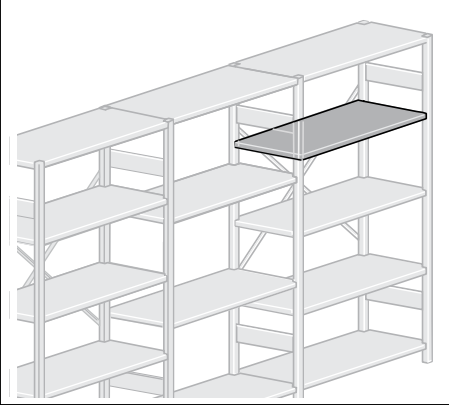
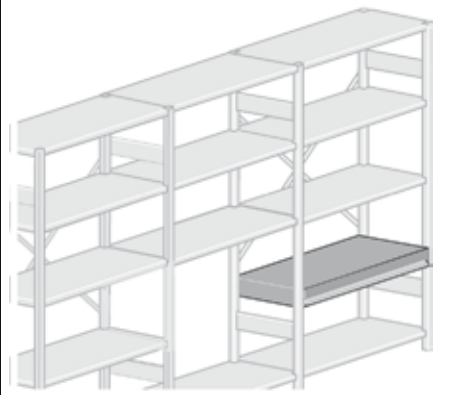
03-4V



Die Schubladen der bodenständigen Stahl-Schubladenschränke sind breiter als die der Stahlunterschranke, die lichten Schubladeninnenmaße betragen B = 700 mm, T = 600 mm. Die passenden Einteilungen sind nachfolgend aufgelistet.

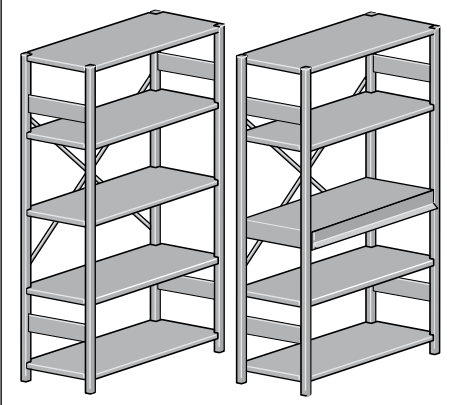
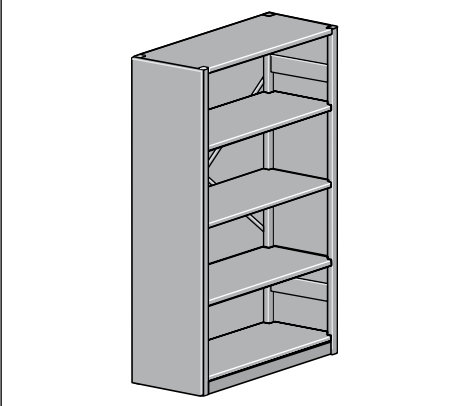
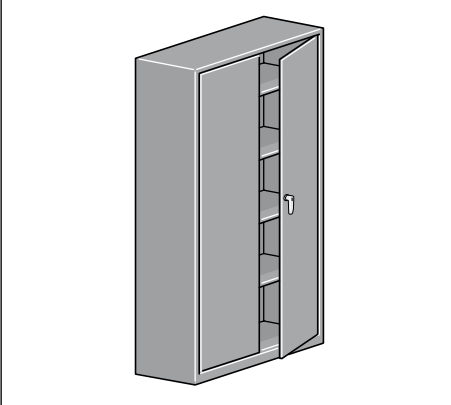
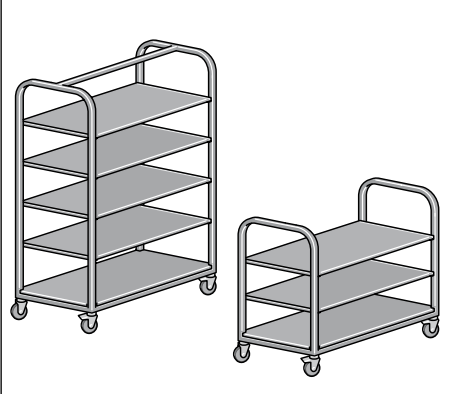


Schaumgummi		<p>Technische Daten</p> <p>Einlage für alle Schubladenhöhen passend</p>	<table border="1"> <thead> <tr> <th>Breite</th> <th>Tiefe</th> <th>Höhe</th> </tr> </thead> <tbody> <tr> <td>700 x</td> <td>600 x</td> <td>4</td> </tr> </tbody> </table>	Breite	Tiefe	Höhe	700 x	600 x	4	<table border="1"> <thead> <tr> <th>Best.-Nr.</th> </tr> </thead> <tbody> <tr> <td>03-5P</td> </tr> </tbody> </table>	Best.-Nr.	03-5P			
Breite	Tiefe	Höhe													
700 x	600 x	4													
Best.-Nr.															
03-5P															
Einsatzkästen		<p>Technische Daten</p> <p>Ausführung Kunststoff, für Schubladenhöhe 100 mm</p> <p>18 Einsatzkästen 12 Einsatzkästen</p>	<table border="1"> <thead> <tr> <th>Breite</th> <th>Tiefe</th> <th>Höhe</th> </tr> </thead> <tbody> <tr> <td>100 x</td> <td>100 x</td> <td>88</td> </tr> <tr> <td>100 x</td> <td>200 x</td> <td>88</td> </tr> </tbody> </table>	Breite	Tiefe	Höhe	100 x	100 x	88	100 x	200 x	88	<table border="1"> <thead> <tr> <th>Best.-Nr.</th> </tr> </thead> <tbody> <tr> <td>03-5S</td> </tr> </tbody> </table>	Best.-Nr.	03-5S
Breite	Tiefe	Höhe													
100 x	100 x	88													
100 x	200 x	88													
Best.-Nr.															
03-5S															
Längs-/Querteiler		<p>Technische Daten</p> <p>aus verzinktem Stahlblech für Schubladenhöhe 100 mm</p> <p>3 Längstrennwände 2 Querwände 100/100 6 Querwände 100/200</p>	<table border="1"> <thead> <tr> <th>Breite</th> <th>Tiefe</th> <th>Höhe</th> </tr> </thead> <tbody> <tr> <td></td> <td></td> <td></td> </tr> </tbody> </table>	Breite	Tiefe	Höhe				<table border="1"> <thead> <tr> <th>Best.-Nr.</th> </tr> </thead> <tbody> <tr> <td>03-5T</td> </tr> </tbody> </table>	Best.-Nr.	03-5T			
Breite	Tiefe	Höhe													
Best.-Nr.															
03-5T															
Längs-/Querteiler		<p>Technische Daten</p> <p>aus verzinktem Stahlblech für Schubladenhöhe 200 mm</p> <p>3 Längstrennwände 2 Querwände 100/200 6 Querwände 200/200</p>	<table border="1"> <thead> <tr> <th>Breite</th> <th>Tiefe</th> <th>Höhe</th> </tr> </thead> <tbody> <tr> <td></td> <td></td> <td></td> </tr> </tbody> </table> <p>Maßangaben in mm</p>	Breite	Tiefe	Höhe				<table border="1"> <thead> <tr> <th>Best.-Nr.</th> </tr> </thead> <tbody> <tr> <td>03-5V</td> </tr> </tbody> </table>	Best.-Nr.	03-5V			
Breite	Tiefe	Höhe													
Best.-Nr.															
03-5V															

Die Elabo Stahlregale sind als Einzelement oder in Verbindung mit den Anbauteilen zum kompletten Lagersystem ausbaubar. Die Seitenstützrahmen mit einsteckbaren Tiefentraversen bestehen aus stabilem Stahl-U-Profil. Fachböden und Schubladen lassen sich im 25-mm-Raster einsetzen. Ebenso können die Regale mit dem Seiten- bzw. Rückwandelement verkleidet werden. Für den vorderen Abschluss steht eine Sockelleiste zur Verfügung. Alle Stahlelemente sind lichtgrau (RAL 7035) pulverbeschichtet.

<p>Regalstütze</p> <p>Verstrebung</p>		<p>Technische Daten</p> <p>Stahlregalstütze mit Quer-Traversen</p> <p>Diagonalverstrebung 1 x erforderlich für Grundregal sowie 1 x für jedes zweite Anbauregal</p> <p>Maße Grundregal: 1064 x 500 x 2000 mm Maße Anbauregal: 1032 x 500 x 2000 mm</p>	<table border="1"> <thead> <tr> <th>Breite</th> <th>Tiefe</th> <th>Höhe</th> <th>Best.-Nr.</th> </tr> </thead> <tbody> <tr> <td>32</td> <td>x</td> <td>500 x 2000</td> <td>03-7C</td> </tr> <tr> <td></td> <td></td> <td></td> <td>03-7D</td> </tr> </tbody> </table>	Breite	Tiefe	Höhe	Best.-Nr.	32	x	500 x 2000	03-7C				03-7D				
Breite	Tiefe	Höhe	Best.-Nr.																
32	x	500 x 2000	03-7C																
			03-7D																
<p>Seiten- und Rückwand, Sockelleiste</p>		<p>Technische Daten</p> <p>Regalseitenwand mit integrierter Stahlregalstütze Typ 03-7C</p> <p>Regalrückwand</p> <p>Stahlblech-Sockelleiste zur Frontverblendung</p>	<table border="1"> <thead> <tr> <th>Breite</th> <th>Tiefe</th> <th>Höhe</th> <th>Best.-Nr.</th> </tr> </thead> <tbody> <tr> <td>32</td> <td>x</td> <td>500 x 2000</td> <td>03-7E</td> </tr> <tr> <td>1000</td> <td>x</td> <td>1,5 x 2000</td> <td>03-7F</td> </tr> <tr> <td>1000</td> <td>x</td> <td>1,5 x 50</td> <td>03-7G</td> </tr> </tbody> </table>	Breite	Tiefe	Höhe	Best.-Nr.	32	x	500 x 2000	03-7E	1000	x	1,5 x 2000	03-7F	1000	x	1,5 x 50	03-7G
Breite	Tiefe	Höhe	Best.-Nr.																
32	x	500 x 2000	03-7E																
1000	x	1,5 x 2000	03-7F																
1000	x	1,5 x 50	03-7G																
<p>Stahlblechfachboden</p>		<p>Technische Daten</p> <p>im 25 mm Raster verstellbar, Belastbarkeit 115 kg, Feldlast max. 1300 kg, pulverbeschichtet</p> <p>wie oben, jedoch verzinkt</p>	<table border="1"> <thead> <tr> <th>Breite</th> <th>Tiefe</th> <th>Höhe</th> <th>Best.-Nr.</th> </tr> </thead> <tbody> <tr> <td>1000</td> <td>x</td> <td>500 x 29</td> <td>03-7H</td> </tr> <tr> <td>1000</td> <td>x</td> <td>500 x 29</td> <td>03-7J</td> </tr> </tbody> </table>	Breite	Tiefe	Höhe	Best.-Nr.	1000	x	500 x 29	03-7H	1000	x	500 x 29	03-7J				
Breite	Tiefe	Höhe	Best.-Nr.																
1000	x	500 x 29	03-7H																
1000	x	500 x 29	03-7J																
<p>Stahlblechschubladen</p>		<p>Technische Daten</p> <p>Stahlblech-Einzelschublade mit Kugellagerführung, Tragkraft 100 kg</p>	<table border="1"> <thead> <tr> <th>Breite</th> <th>Tiefe</th> <th>Höhe</th> <th>Best.-Nr.</th> </tr> </thead> <tbody> <tr> <td>1000</td> <td>x</td> <td>500 x 100</td> <td>03-7K</td> </tr> </tbody> </table> <p>Maßangaben in mm</p>	Breite	Tiefe	Höhe	Best.-Nr.	1000	x	500 x 100	03-7K								
Breite	Tiefe	Höhe	Best.-Nr.																
1000	x	500 x 100	03-7K																

Stahlschränke ergänzen in der Lagerlogistik die Regalsysteme. Material, Messmittel und Werkzeuge können so staubfrei unter Verschluss aufbewahrt werden.

Die mobilen Etagenwagen sind ideal für die schnelle Materialbewegung in Wareneingang, Lager oder Produktion.

<p>Stahlkomplettregale</p>		<p>Technische Daten</p> <ul style="list-style-type: none"> 2 Stahlregalstützen 1 Diagonalverstrebung 5 Fachböden beschichtet <ul style="list-style-type: none"> 2 Stahlregalstützen mit Traversen 1 Diagonalverstrebung 1 Stahlblech-Einzelschublade 4 Fachböden beschichtet 	<table border="1"> <thead> <tr> <th>Breite</th> <th>Tiefe</th> <th>Höhe</th> </tr> </thead> <tbody> <tr> <td>1064 x</td> <td>500 x</td> <td>2000</td> </tr> <tr> <td>1064 x</td> <td>500 x</td> <td>2000</td> </tr> </tbody> </table>	Breite	Tiefe	Höhe	1064 x	500 x	2000	1064 x	500 x	2000	<table border="1"> <thead> <tr> <th>Best.-Nr.</th> </tr> </thead> <tbody> <tr> <td>03-7Q</td> </tr> <tr> <td>03-7S</td> </tr> </tbody> </table>	Best.-Nr.	03-7Q	03-7S		
Breite	Tiefe	Höhe																
1064 x	500 x	2000																
1064 x	500 x	2000																
Best.-Nr.																		
03-7Q																		
03-7S																		
<p>Stahlkomplettregale mit Seitenwänden</p>		<p>Technische Daten</p> <ul style="list-style-type: none"> 2 Regalseitenwände incl. Stahlregalstützen 1 Rückwand 1 Sockelleiste 5 Fachböden beschichtet 	<table border="1"> <thead> <tr> <th>Breite</th> <th>Tiefe</th> <th>Höhe</th> </tr> </thead> <tbody> <tr> <td>1064 x</td> <td>500 x</td> <td>2000</td> </tr> </tbody> </table>	Breite	Tiefe	Höhe	1064 x	500 x	2000	<table border="1"> <thead> <tr> <th>Best.-Nr.</th> </tr> </thead> <tbody> <tr> <td>03-7R</td> </tr> </tbody> </table>	Best.-Nr.	03-7R						
Breite	Tiefe	Höhe																
1064 x	500 x	2000																
Best.-Nr.																		
03-7R																		
<p>Stahlschrank</p>		<p>Technische Daten</p> <p>Flügeltür-Stahlschrank aus 1,25 mm starkem Stahlblech RAL 7035 pulverbeschichtet, 4 höhenverstellbare Fachböden verzinkt, Einhängerraster 25 mm Tragkraft 100 kg, Drehgriff mit Sicherheitschloss</p>	<table border="1"> <thead> <tr> <th>Breite</th> <th>Tiefe</th> <th>Höhe</th> </tr> </thead> <tbody> <tr> <td>1000 x</td> <td>400 x</td> <td>1950</td> </tr> </tbody> </table>	Breite	Tiefe	Höhe	1000 x	400 x	1950	<table border="1"> <thead> <tr> <th>Best.-Nr.</th> </tr> </thead> <tbody> <tr> <td>03-7A</td> </tr> </tbody> </table>	Best.-Nr.	03-7A						
Breite	Tiefe	Höhe																
1000 x	400 x	1950																
Best.-Nr.																		
03-7A																		
<p>Etagenwagen aus gebogenem Stahlrohr 30x30x2 mm, untere Zarge 40x20x2 mm mit eingeschweißten Traversenblechen, vier Gummikrollen 125 mm Durchmesser, lichtgrau pulverbeschichtet</p>		<p>Technische Daten</p> <ul style="list-style-type: none"> mit 1 Bodenplatte und 4 herausnehmbaren Fachböden aus 19 mm Schichtstoffplatte melaminharzbeschichtet mit 2mm-PP-Umleimer. ESD-Ausführung  Ausführung wie oben, jedoch mit 2 herausnehmbaren Fachböden ESD-Ausführung  	<table border="1"> <thead> <tr> <th>Breite</th> <th>Tiefe</th> <th>Höhe</th> </tr> </thead> <tbody> <tr> <td>1110 x</td> <td>645 x</td> <td>1660</td> </tr> <tr> <td>1110 x</td> <td>645 x</td> <td>1010</td> </tr> </tbody> </table> <p>Maßangaben in mm</p>	Breite	Tiefe	Höhe	1110 x	645 x	1660	1110 x	645 x	1010	<table border="1"> <thead> <tr> <th>Best.-Nr.</th> </tr> </thead> <tbody> <tr> <td>03-8A</td> </tr> <tr> <td>01-5X</td> </tr> <tr> <td>03-8B</td> </tr> <tr> <td>01-5Y</td> </tr> </tbody> </table>	Best.-Nr.	03-8A	01-5X	03-8B	01-5Y
Breite	Tiefe	Höhe																
1110 x	645 x	1660																
1110 x	645 x	1010																
Best.-Nr.																		
03-8A																		
01-5X																		
03-8B																		
01-5Y																		