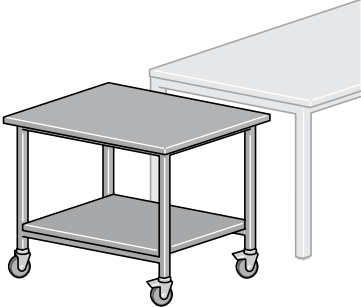

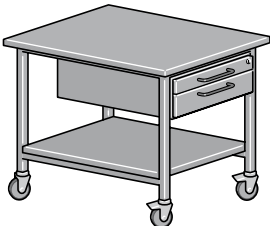
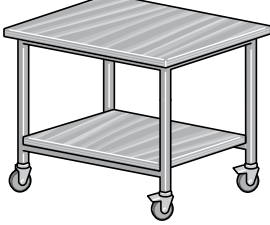
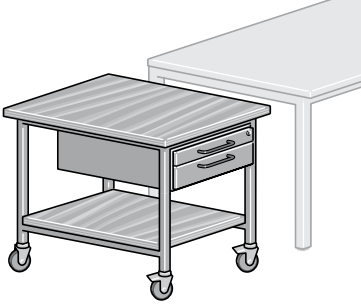


Mobile Werkstatt- und Laborwagen als sinnvolle Zusatzeinrichtung im Laborbereich. Ebenso eignen sie sich als Anstelltisch zur Verlängerung der Tischbreite. Tischplatte und Zwischenboden (wahlweise auch Multiplex) sind 30 mm stark. Das stabile, pulverbeschichtete Untergestell ist aus 30 x 30 x 2 mm Stahlrohr gefertigt, 4 Gummilenkrollen 75 mm Durchmesser, 2 davon feststellbar. Max. zulässiges Gesamtgewicht 165 kg.

Laborwagen		<p>Technische Daten</p> <p>Tischplatte und Ablageboden 30 mm stark, mit Schichtstoff belegt, Kanten mit schlagzähem Umleimer</p> <p>ESD-Ausführung </p>	<table border="1"> <thead> <tr> <th>Breite</th> <th>Tiefe</th> <th>Höhe</th> </tr> </thead> <tbody> <tr> <td>600</td> <td>900</td> <td>780</td> </tr> <tr> <td>600</td> <td>1000</td> <td>780</td> </tr> </tbody> </table>	Breite	Tiefe	Höhe	600	900	780	600	1000	780	<table border="1"> <thead> <tr> <th>Best.-Nr.</th> </tr> </thead> <tbody> <tr> <td>01-6A</td> </tr> <tr> <td>01-6U</td> </tr> <tr> <td>01-5U</td> </tr> <tr> <td>01-5V</td> </tr> </tbody> </table>	Best.-Nr.	01-6A	01-6U	01-5U	01-5V
Breite	Tiefe	Höhe																
600	900	780																
600	1000	780																
Best.-Nr.																		
01-6A																		
01-6U																		
01-5U																		
01-5V																		
Laborwagen mit Schublade		<p>Technische Daten</p> <p>mit Einzelschublade Typ 71-1A, Tischplatte und Ablageboden 30 mm stark, mit Schichtstoff belegt, Kanten mit schlagzähem Umleimer</p>	<table border="1"> <thead> <tr> <th>Breite</th> <th>Tiefe</th> <th>Höhe</th> </tr> </thead> <tbody> <tr> <td>600</td> <td>900</td> <td>780</td> </tr> <tr> <td>600</td> <td>1000</td> <td>780</td> </tr> </tbody> </table>	Breite	Tiefe	Höhe	600	900	780	600	1000	780	<table border="1"> <thead> <tr> <th>Best.-Nr.</th> </tr> </thead> <tbody> <tr> <td>01-6S</td> </tr> <tr> <td>01-6V</td> </tr> </tbody> </table>	Best.-Nr.	01-6S	01-6V		
Breite	Tiefe	Höhe																
600	900	780																
600	1000	780																
Best.-Nr.																		
01-6S																		
01-6V																		
Laborwagen, Multiplexplatte		<p>Technische Daten</p> <p>Multiplex-Tischplatte und Ablageboden aus 14 verleimten Sperrholzsichten, 30 mm stark</p>	<table border="1"> <thead> <tr> <th>Breite</th> <th>Tiefe</th> <th>Höhe</th> </tr> </thead> <tbody> <tr> <td>600</td> <td>900</td> <td>780</td> </tr> </tbody> </table>	Breite	Tiefe	Höhe	600	900	780	<table border="1"> <thead> <tr> <th>Best.-Nr.</th> </tr> </thead> <tbody> <tr> <td>01-6C</td> </tr> </tbody> </table>	Best.-Nr.	01-6C						
Breite	Tiefe	Höhe																
600	900	780																
Best.-Nr.																		
01-6C																		
Laborwagen Multiplexplatte mit Schublade		<p>Technische Daten</p> <p>Laborwagen mit Einzelschublade Typ 71-1A, Multiplex-Tischplatte und Ablageboden aus 14 verleimten Sperrholzsichten, 30 mm stark</p> <p>Bitte Farbvariante angeben</p>	<table border="1"> <thead> <tr> <th>Breite</th> <th>Tiefe</th> <th>Höhe</th> </tr> </thead> <tbody> <tr> <td>600</td> <td>900</td> <td>780</td> </tr> </tbody> </table> <p>Maßangaben in mm</p>	Breite	Tiefe	Höhe	600	900	780	<table border="1"> <thead> <tr> <th>Best.-Nr.</th> </tr> </thead> <tbody> <tr> <td>01-6T</td> </tr> </tbody> </table>	Best.-Nr.	01-6T						
Breite	Tiefe	Höhe																
600	900	780																
Best.-Nr.																		
01-6T																		